




QUEMPIN SpA

INFORME SOBRE LOS ESTADOS FINANCIEROS

Al 31 de diciembre de 2022


Moneda Funcional: Pesos Chilenos (\$)
Moneda Presentación: Miles de Pesos Chilenos (M\$)



1) ESTADO DE SITUACIÓN FINANCIERA

Al 31 de diciembre de 2022 y 31 de diciembre de 2021

ACTIVOS	31.12.2022	31.12.2021
	M\$	M\$
ACTIVOS CORRIENTES		
Efectivo y Equivalente de Efectivo	98.979	24.724
Deudores Comerciales y Otras Cuentas por Cobrar	44.318	18.329
Inventarios	2.007	1.536
Activos por Impuestos, Corriente	216	711
ACTIVOS CORRIENTES TOTALES	145.520	45.300
TOTAL ACTIVOS	145.520	45.300
PASIVOS		
	31.12.2022	31.12.2021
	M\$	M\$
PASIVOS CORRIENTES		
Otros Pasivos Financieros, Corrientes	14.743	6.258
Cuentas por Pagar Comerciales y Otras Cuentas por	7.895	3.617
Pasivos por Impuestos Corrientes	747	3.986
Provisiones Corrientes por Beneficios a los Emplea	-	-
PASIVO CORRIENTES TOTALES	23.386	13.861
PASIVOS NO CORRIENTES		
Otros Pasivos No Financieros, No Corrientes	79.457	-
Cuentas por Pagar a Entidades Relacionadas	-	5.000
PASIVO NO CORRIENTES TOTALES	79.457	5.000
PASIVO TOTALES	102.843	18.861
PATRIMONIO		
	31.12.2022	31.12.2021
Capital Emitido	1.820	1.820
Ganancias (Pérdidas) Acumuladas	24.619	8.410
Resultado del Ejercicio	16.238	16.209
PATRIMONIO TOTAL	42.677	26.439
TOTAL PASIVO MAS PATRIMONIO	145.520	45.300



2) ESTADO DE RESULTADOS


Por los períodos de doce meses terminados al 31 de diciembre de 2022 y 2021

ESTADO DE RESULTADOS	01.01.2022	01.01.2021
	31.12.2022	31.12.2021
	M\$	M\$
GANANCIA (PÉRDIDA)		
Ingresos de Actividades Ordinarias	63.635	62.817
Costo de Ventas	(51.580)	(38.309)
Ganacia Bruta	12.055	24.508
Gastos de Administración y Ventas	(50.408)	(13.212)
Otros gastos, por función	(291)	(239)
Otras ganancias (pérdidas)	57.044	5.293
Ingresos Financieros	97	-
Costos Financieros	(2.885)	(215)
Diferencias de Cambio	529	-
Resultado por unidades de reajuste	97	74
Ganancia antes de Impuestos	16.238	16.209
Utilidad del Ejercicio	16.238	16.209

3) ESTADO DE CAMBIOS EN EL PATRIMONIO

Período actual entre el 1 de enero y el 31 de diciembre de 2022

	Capital emitido	Ganancias (pérdidas) acumuladas	Patrimonio total
	M\$	M\$	M\$
Patrimonio al comienzo del período	1.820	24.619	26.439
Cambios en patrimonio			
Resultado Integral			
Ganancia (pérdida)	-	16.238	16.238
Total de cambios en patrimonio	-	16.238	16.238
Patrimonio al final del período	1.820	40.857	42.677



4) ESTADO DE FLUJO DE EFECTIVO

Por el período de doce meses terminado el 31 de diciembre de 2022

	ACUMULADO
	01.01.2022
	31.12.2022
Flujos de efectivo procedentes de (utilizados en) actividades de operación	M\$
Clases de cobros por actividades de operación	
Cobros procedentes de las ventas de bienes y prestación de servicios	75.127
Otros cobros por actividades de operación	108.260
Clases de pagos	
Pagos a proveedores por el suministro de bienes y servicios	(58.329)
Pagos a y por cuenta de los empleados	(38.711)
Otros pagos por actividades de operación	(7.531)
Impuesto a las ganancias recibidos (pagados)	425
Flujos de efectivo netos procedentes de actividades de operación	79.241
Flujos de efectivo procedentes de (utilizados en) actividades de inversión	
Intereses recibidos	97
Flujos de efectivo netos (utilizados en) actividades de inversión	97
Flujos de efectivo procedentes de (utilizados en) actividades de financiación	
Importes procedentes de préstamos de largo plazo	13.218
Total importes procedentes de préstamos	13.218
Pagos de préstamos	(10.609)
Pagos de préstamos a entidades relacionadas	(5.000)
Intereses pagados	(2.692)
Otras entradas (salidas) de efectivo	
Flujos de efectivo netos (utilizados en) actividades de financiación	(5.083)
Variación neta en el efectivo y equivalente al efectivo	74.255
Efectivo y equivalentes al efectivo al principio del período	24.724
Efectivo y equivalentes al efectivo al final del período	98.979